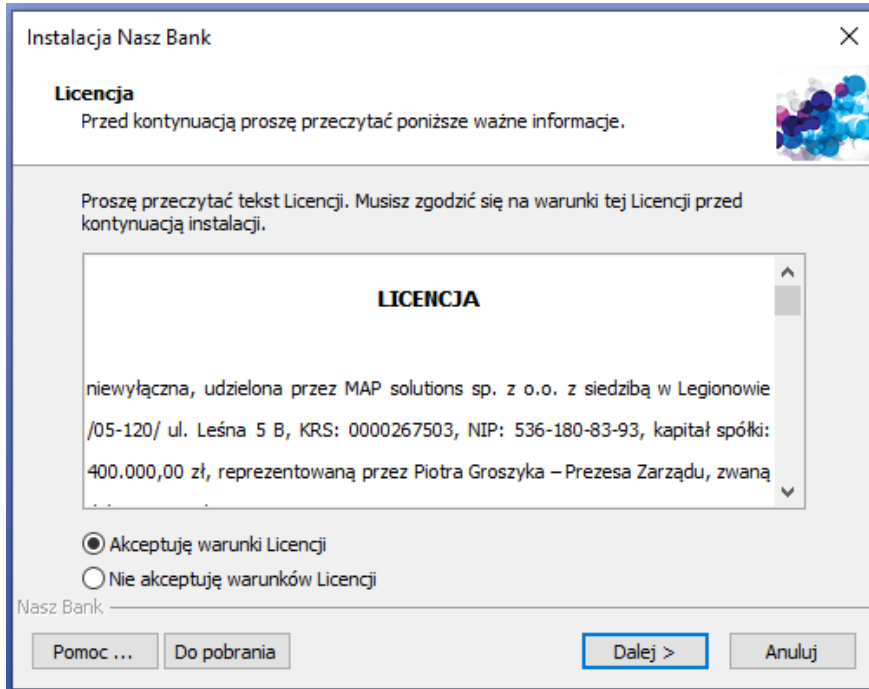
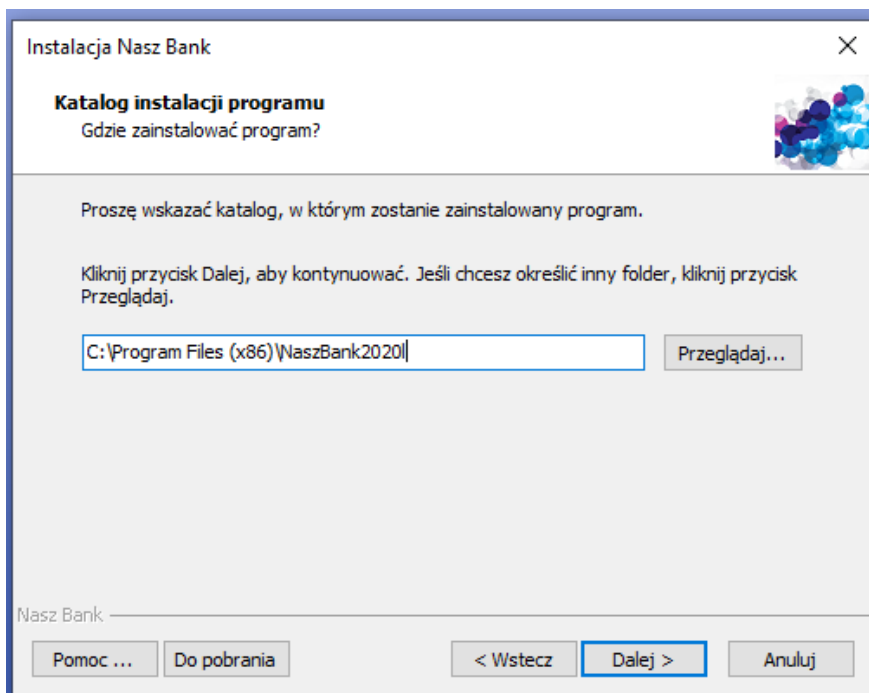


Instrukcja instalacji Nasz Bank

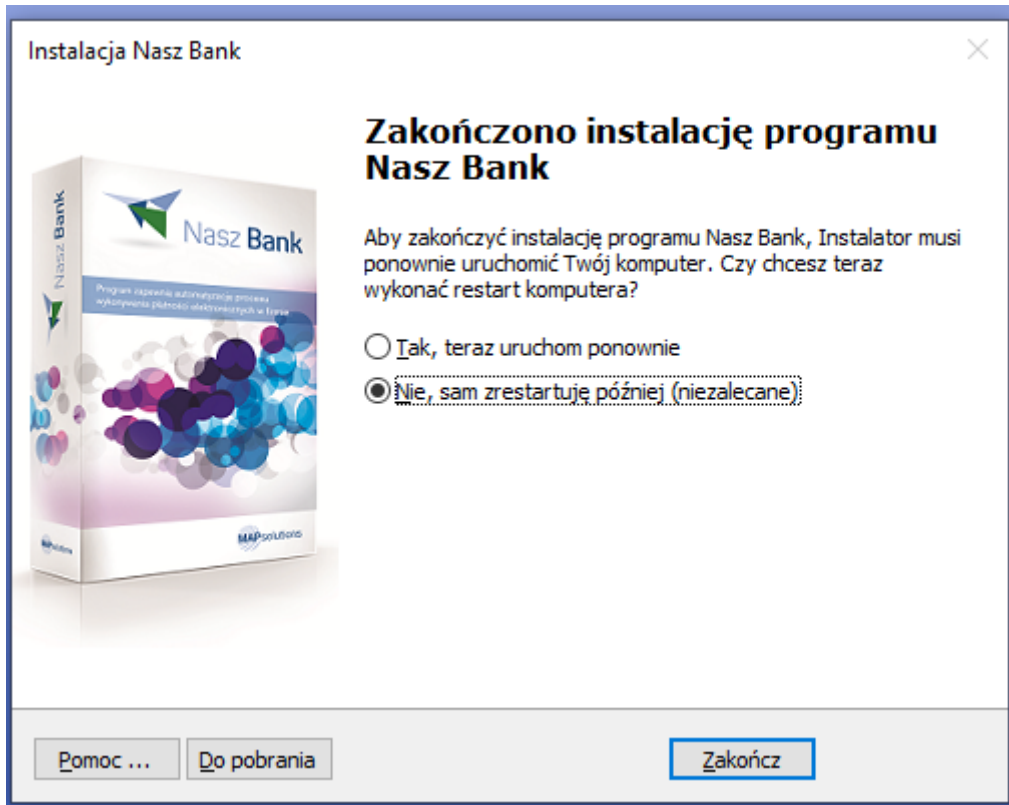
1. Pobieramy instalator: <https://mapsolutions.pl/download/naszbank/NB.zip>
2. Wypakowujemy i uruchamiamy plik setup.exe



3. Klikamy dalej
4. Wskazujemy folder instalacji (jeśli program był już zainstalowany to będzie wskazany)



5. Wybieramy parametry integracji (można to później ustawić w programie)
6. Klikamy do końca kilkakrotnie „Dalej”.
7. Instalacja dobiegła końca, przy aktualizacji restart nie jest wymagany.



Dodatkowo:

W niektórych przypadkach wystarczy sama podmiana pliku **NaszBank.exe**, ale generalnie zalecane jest przeprowadzenie pełnej instalacji.

Sama podmiana odbywa się przez skopiowanie nowego pliku **NaszBank.exe** do folderu gdzie zainstalowany jest program (Jeśli skrót jest na pulpicie należy kliknąć PPM, wybrać „Otwórz lokalizację pliku” i tam wkleić nowy plik.)

NaszBank.exe:

<https://mapsolutions.pl/download/naszbank/NaszBank.exe>